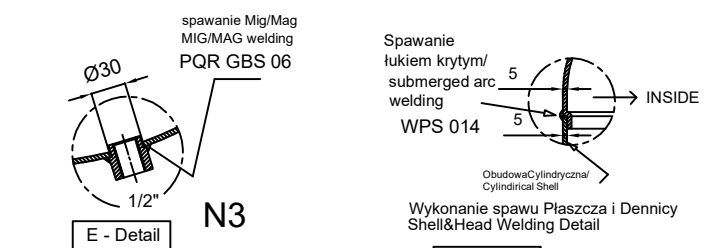


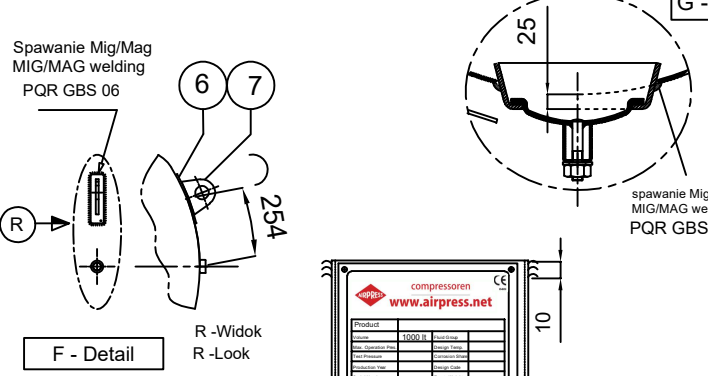
C - Detail
2" N1- Przekrój Przyłącza
2" N1- Nozzle Details

D - Detail
2" N2- Przekrój Przyłącza
2" N2- Nozzle Details



E - Detail
1/2" N3- Przekrój Przyłącza
1/2" N3- Nozzle Details

A - Detail
Wykonanie spawu Płaszczki i Dennicy
Shell&Head Welding Detail



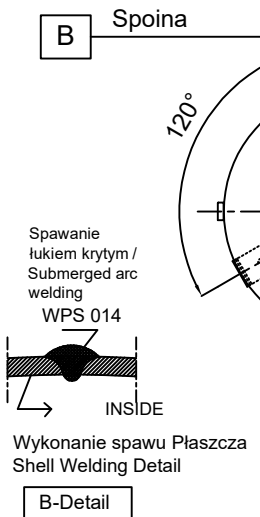
F - Detail
R -Widok
R -Look

G - Detail
Wzłaz rewizyjny szczegół /
Hand hole detail


DANE PROJEKTOWE / DESIGN DATA		
KOMPATYBILNOŚĆ Z DYREKTYWĄ / DESIGN COMPATIBILITY	PED 2014/68/EU	
NORMA / DESIGN CODE	EN 13445	
KOD PROJEKTU / PROJECT CODE	GBS-DHT-11-1000	
NUMER SERYJNY / SERIAL NUMBER	
PLYN ROBOCZY / SERVICE MEDIUM	POWIETRZE / AIR	
CISNIENIE ROBOCZE / DESIGN PRESSURE	11 BAR	
CIŚNIENIE TESTOWE / HYDROTEST PRESSURE	16,5 BAR	
MAKS.CISNIENIE ZEWNĘTRZNE / MAX. EXTERNAL PRESSURE	NO	
NADDATEK NA KOROZJĘ/CORROSION ALLOWANCE	0,5mm	
ZAKRES TEMPERATUR PRACY / DESIGN TEMP.	-10 °C +100 °C	
SZKODLIWOŚĆ / LETHAL SUBSTANCE	NIE DOTYCZY / NO	
TEST SEJSMICZNY / SEISMIC LOADING	NIE DOTYCZY / NO	
TEST / WIND LOADING	NIE DOTYCZY / NO	
IZOLACJA / INSULATION	NIE DOTYCZY / NO	
POJEMNOŚĆ / VOLUME	1000 LT	
NR. PIECZĘCI / CODE STAMPING	NIE DOTYCZY / NO	
WAGA / WEIGHT	PUSTY / EMPTY	245 KG
	WYPEŁNIONY WODĄ / FULL OF WATER	1245 KG

POZ. POS.	ILOŚĆ / QUANTITY	OPIS / DESCRIPTION	WYMIARY / DIMENSIONS	MATERIAŁ / MATERIAL
12	1	Wzłaz rewizyjny/ Hand hole	100 x 150mm H:25mm	St-37
10	2	2" Przyłącze / Nozzle	2" BSP	P235GH
9	4	2" Przyłącze / Nozzle	2" BSP	P235GH
8	2	1/2" Przyłącze / Nozzle	1/2" BSP	P235GH
7	1	Uchwyt Transportowy/ Lifting Lug	105x129 t:10	St-37
6	1	Płyta Wzmacniająca/ Reinforcement Pad	60x200 t:6mm	St-37
5	1	Tabliczka Znamionowa/ Name Plate	87x 105 t:0,8mm	Alum.
4	1	Tabliczka Znamionowa/ Name Plate	87x 110 t:2mm	St-37
3	3	Noga / Leg	t:6mm	St-37
2	2	Dennica / Ellipsoidal Head	Ø850x 5mm Elipsoidalna /Ellipsoidal	P265GH
1	1	Płaszcz cylindryczny/ Cylindrical Shell	Ø850 x 1490 x 5mm	P265GH

LISTA MATERIAŁOW / MATERIAL LIST				
12	1	Wzłaz rewizyjny/ Hand hole	100 x 150mm H:25mm	St-37
10	2	2" Przyłącze / Nozzle	2" BSP	P235GH
9	4	2" Przyłącze / Nozzle	2" BSP	P235GH
8	2	1/2" Przyłącze / Nozzle	1/2" BSP	P235GH
7	1	Uchwyt Transportowy/ Lifting Lug	105x129 t:10	St-37
6	1	Płyta Wzmacniająca/ Reinforcement Pad	60x200 t:6mm	St-37
5	1	Tabliczka Znamionowa/ Name Plate	87x 105 t:0,8mm	Alum.
4	1	Tabliczka Znamionowa/ Name Plate	87x 110 t:2mm	St-37
3	3	Noga / Leg	t:6mm	St-37
2	2	Dennica / Ellipsoidal Head	Ø850x 5mm Elipsoidalna /Ellipsoidal	P265GH
1	1	Płaszcz cylindryczny/ Cylindrical Shell	Ø850 x 1490 x 5mm	P265GH



LISTA PRZYŁĄCZY / NOZZLE LIST		
REF.	OPIS / DESCRIPTION	ROZMIAR / DIAMETER
N1	PRZYŁĄCZE / NOZZLE	2"
N2	PRZYŁĄCZE / NOZZLE	2"
N3	PRZYŁĄCZE / NOZZLE	1/2"



compresso
www.airpress.net

Importer :
Airpress Polska Sp. z o.o.
ul Rynkowa 156
62-081 Przeźmierowo

Nazwisko / Name	Podpis/Sign	Date/Date
Projekt/ Design	ERDOĞAN ÜSTİNALP	
Kontrola / Control	MERT YORGANCI	
Zatwierdzenie/ Approv.	MİTHAT YORULMAZ	

Temat/ Subject :
**1 m3 11 bar Zbiornik Powietrza
1 m3 11 bar Air Tank**

Papier/ Paper
A3

Drawing No: GBS-DHT-11-1000
Date :
Rev. :